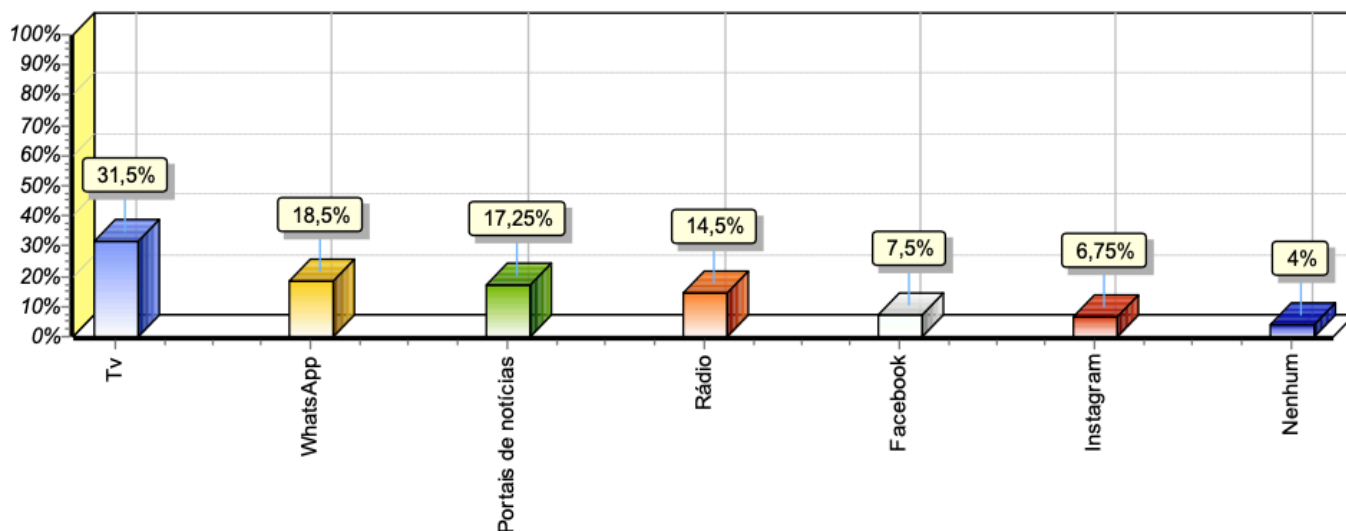


Pesquisa de Opinião Pública
Eleições Municipais 2020 - Picos - PI
Total da amostra

1ª) Qual o meio de comunicação que você mais utiliza pra se informar sobre notícias de Picos - PI? (Estimulada)

Respostas	Total	%
Tv	126	31,50
WhatsApp	74	18,50
Portais de notícias	69	17,25
Rádio	58	14,50
Facebook	30	7,50
Instagram	27	6,75
Nenhum	16	4,00
Total	400	100,00

Fonte: Instituto Idealize

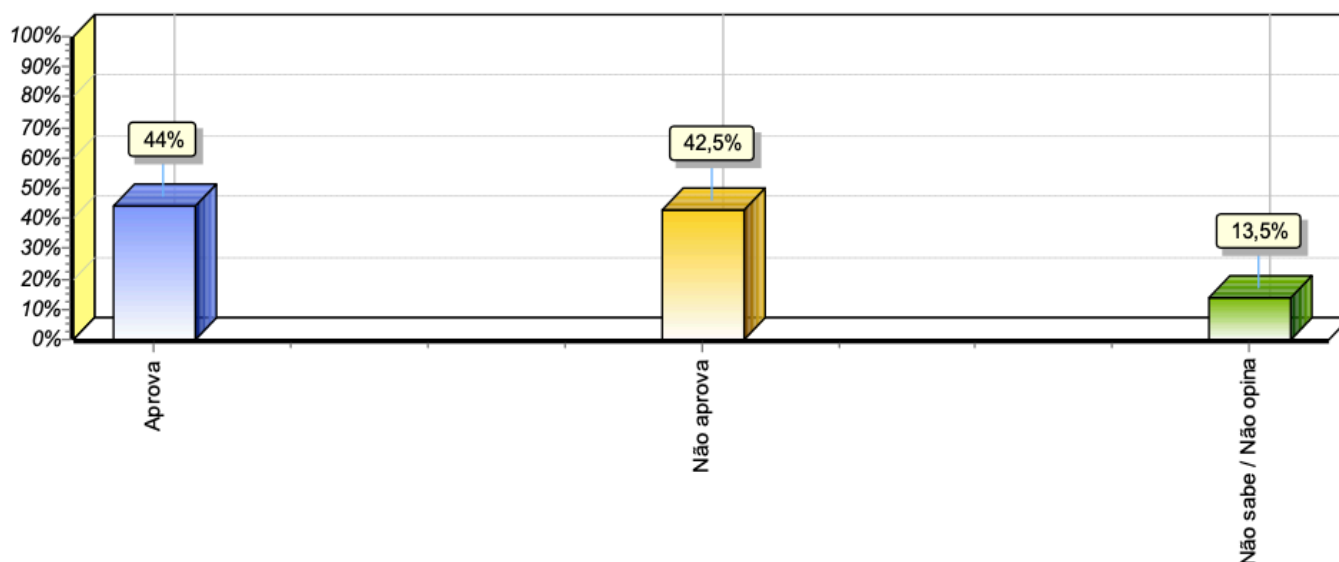


Pesquisa de Opinião Pública
Eleições Municipais 2020 - Picos - PI
Total da amostra

2ª) Você aprova ou não aprova a atual administração do PRESIDENTE JAIR BOLSONARO, até agora? (Estimulada) (Ler Todas)

Respostas	Total	%
Aprova	176	44,00
Não aprova	170	42,50
Não sabe / Não opina	54	13,50
Total	400	100,00

Fonte: Instituto Idealize

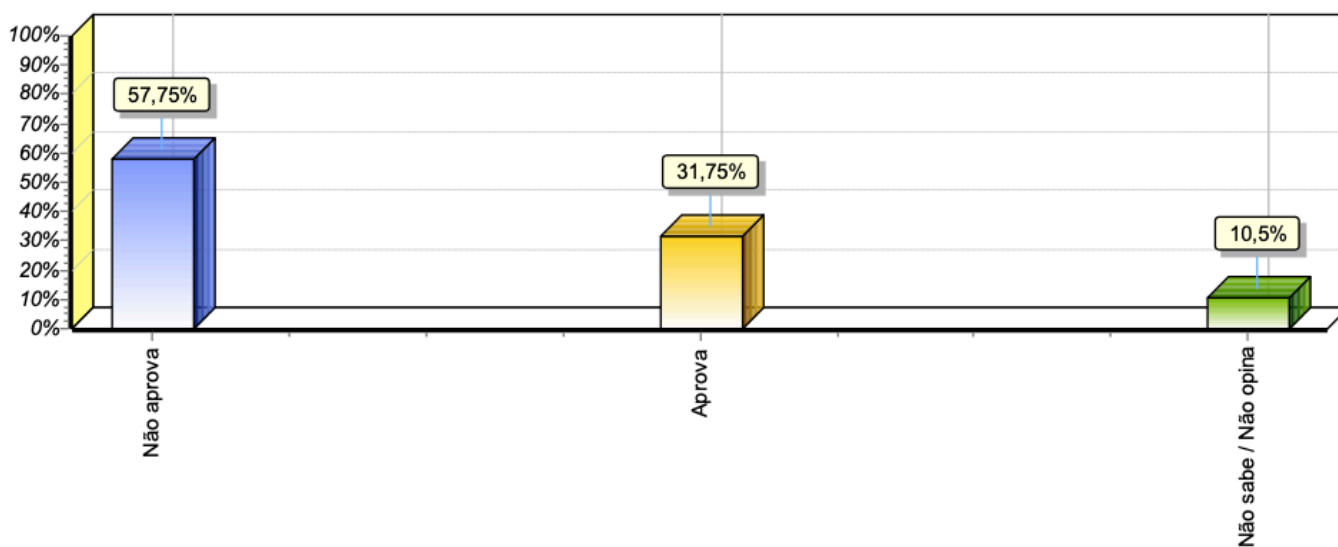


Pesquisa de Opinião Pública
Eleições Municipais 2020 - Picos - PI
Total da amostra

3ª) Você aprova ou não aprova a atual administração do GOVERNADOR WELLINGTON DIAS, até agora? (Estimulada) (Ler Todas)

Respostas	Total	%
Não aprova	231	57,75
Aprova	127	31,75
Não sabe / Não opina	42	10,50
Total	400	100,00

Fonte: Instituto Idealize

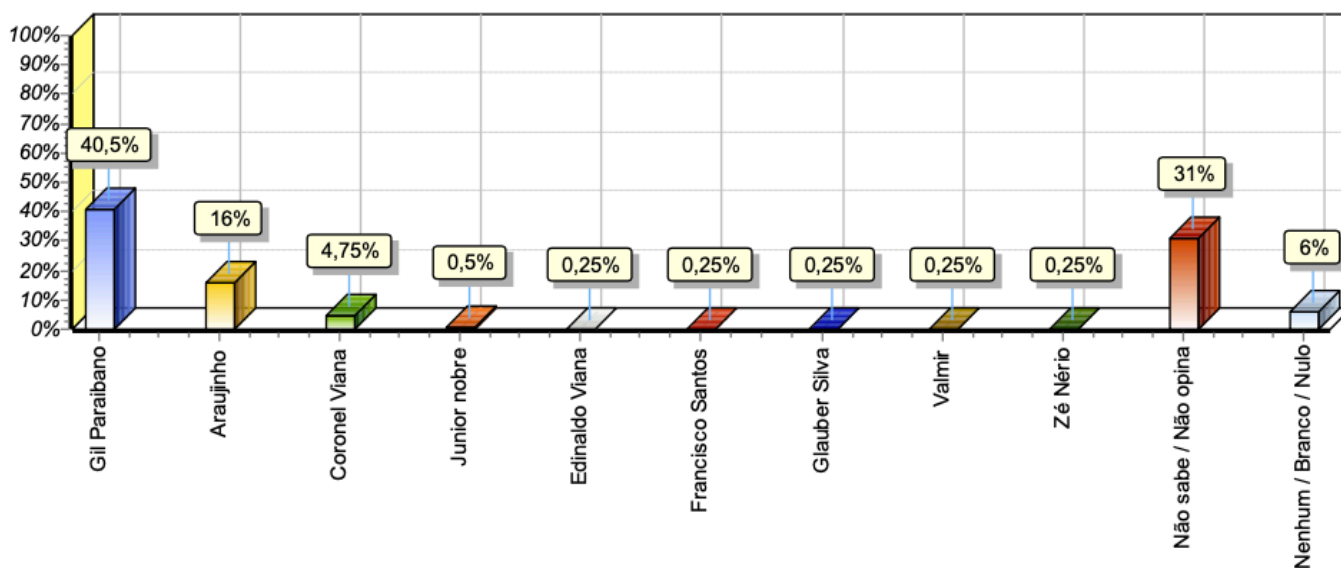


Pesquisa de Opinião Pública
Eleições Municipais 2020 - Picos - PI
Total da amostra

4ª) Se a eleição fosse hoje, em quem o (a) Sr. (a) gostaria de votar para prefeito de Picos - PI? (Espontânea)

Respostas	Total	%
Gil Paraibano	162	40,50
Araujinho	64	16,00
Coronel Viana	19	4,75
Junior nobre	2	0,50
Edinaldo Viana	1	0,25
Francisco Santos	1	0,25
Glauber Silva	1	0,25
Valmir	1	0,25
Zé Nério	1	0,25
Não sabe / Não opina	124	31,00
Nenhum / Branco / Nulo	24	6,00
Total	400	100,00

Fonte: Instituto Idealize

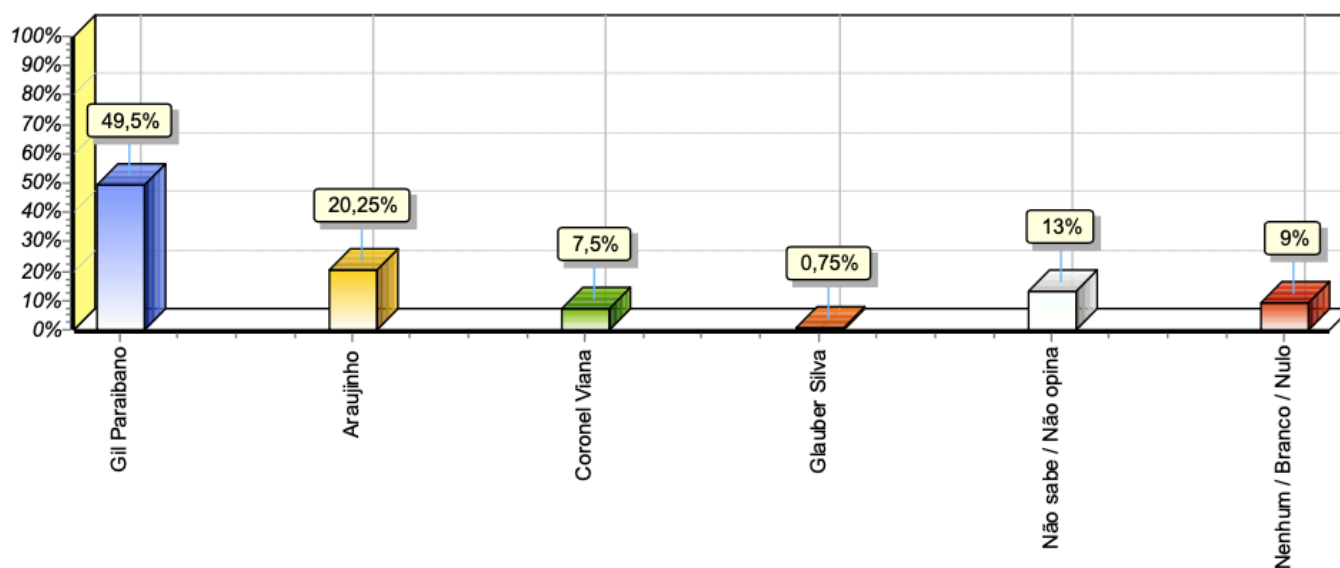


Pesquisa de Opinião Pública
Eleições Municipais 2020 - Picos - PI
Total da amostra

5ª) Se a eleição fosse hoje e estes fossem os candidatos em qual deles o (a) Sr. (a) votaria para prefeito de Picos - PI? (Estimulada)

Respostas	Total	%
Gil Paraibano	198	49,50
Araujinho	81	20,25
Coronel Viana	30	7,50
Glauber Silva	3	0,75
Não sabe / Não opina	52	13,00
Nenhum / Branco / Nulo	36	9,00
Total	400	100,00

Fonte: Instituto Idealize

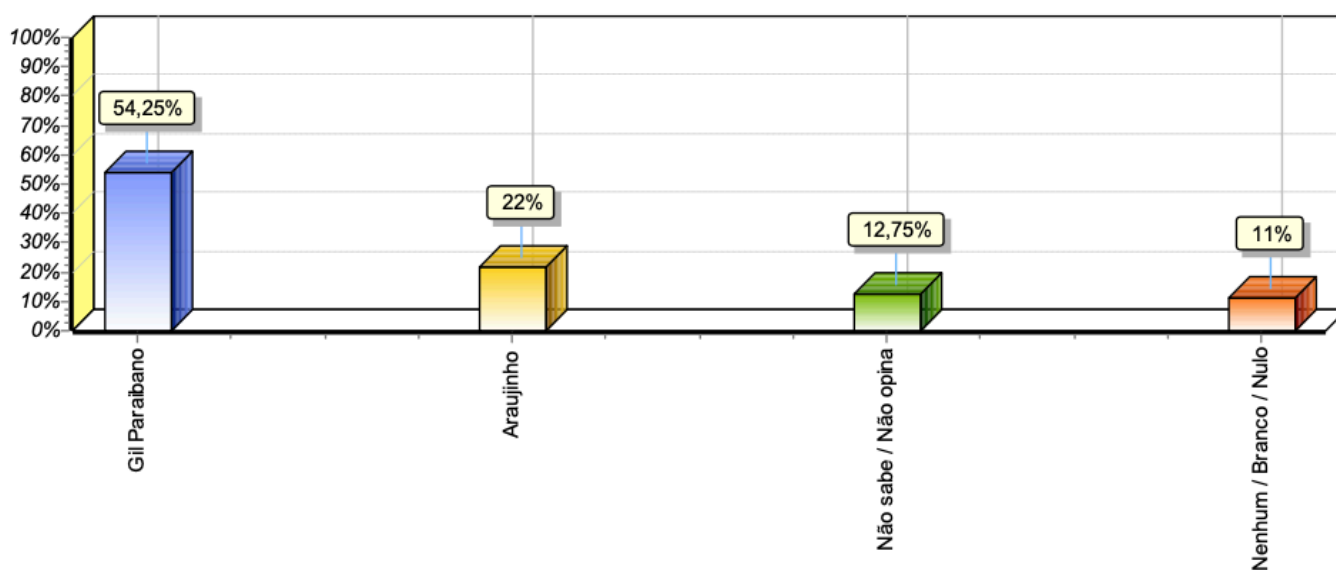


Pesquisa de Opinião Pública
Eleições Municipais 2020 - Picos - PI
Total da amostra

6ª) Se a eleição fosse hoje e estes fossem os candidatos em qual deles o (a) Sr. (a) votaria para prefeito de Picos - PI? (Estimulada) CENÁRIO 1

Respostas	Total	%
Gil Paraibano	217	54,25
Araujinho	88	22,00
Não sabe / Não opina	51	12,75
Nenhum / Branco / Nulo	44	11,00
Total	400	100,00

Fonte: Instituto Idealize

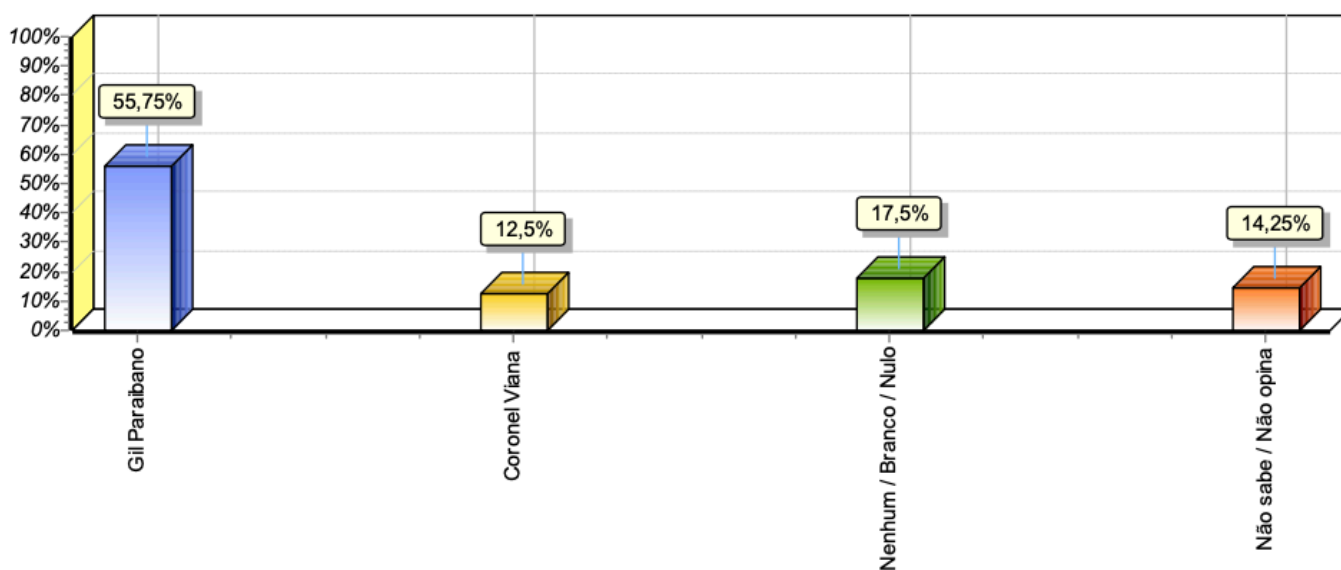


Pesquisa de Opinião Pública
Eleições Municipais 2020 - Picos - PI
Total da amostra

7ª) Se a eleição fosse hoje e estes fossem os candidatos em qual deles o (a) Sr. (a) votaria para prefeito de Picos - PI? (Estimulada) CENÁRIO 2

Respostas	Total	%
Gil Paraibano	223	55,75
Coronel Viana	50	12,50
Nenhum / Branco / Nulo	70	17,50
Não sabe / Não opina	57	14,25
Total	400	100,00

Fonte: Instituto Idealize

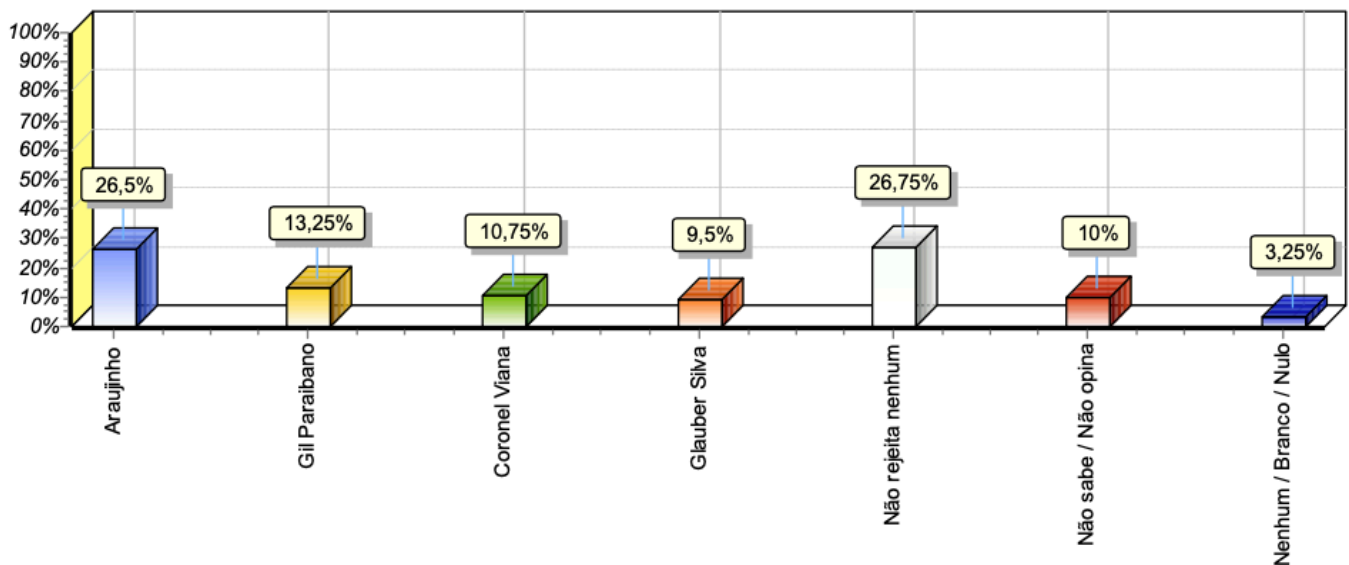


Pesquisa de Opinião Pública
Eleições Municipais 2020 - Picos - PI
Total da amostra

8ª) Se a eleição fosse hoje e estes fossem os candidatos em qual deles o (a) Sr. (a) não votaria de jeito nenhum para prefeito de Picos - PI? (Estimulada)

Respostas	Total	%
Araujinho	106	26,50
Gil Paraibano	53	13,25
Coronel Viana	43	10,75
Glauber Silva	38	9,50
Não rejeita nenhum	107	26,75
Não sabe / Não opina	40	10,00
Nenhum / Branco / Nulo	13	3,25
Total	400	100,00

Fonte: Instituto Idealize

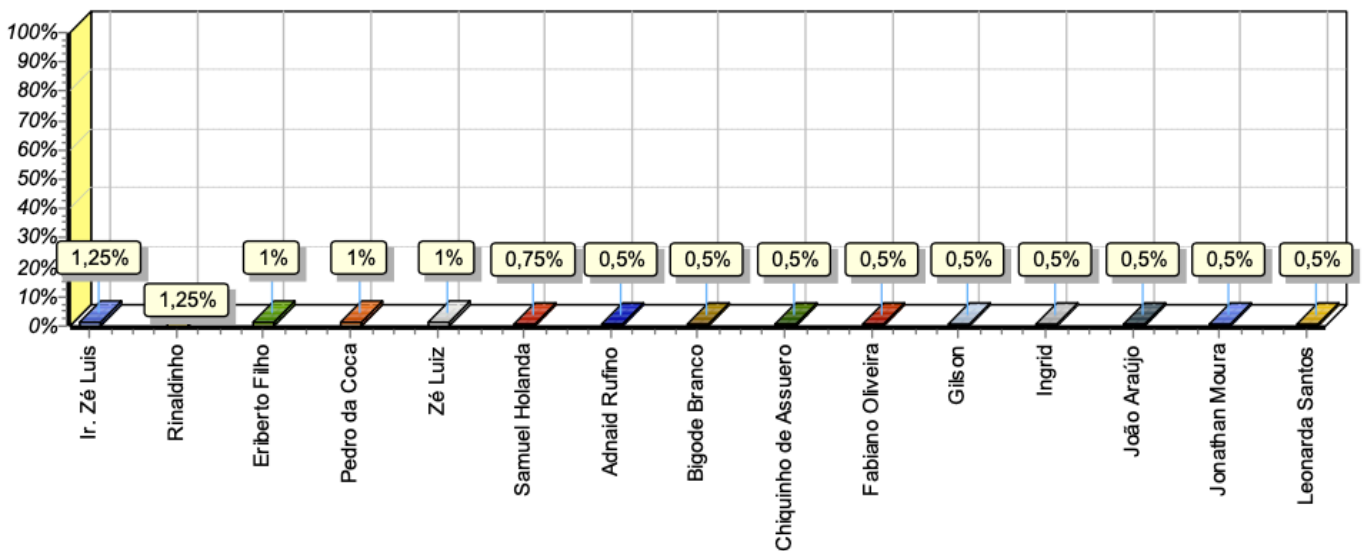
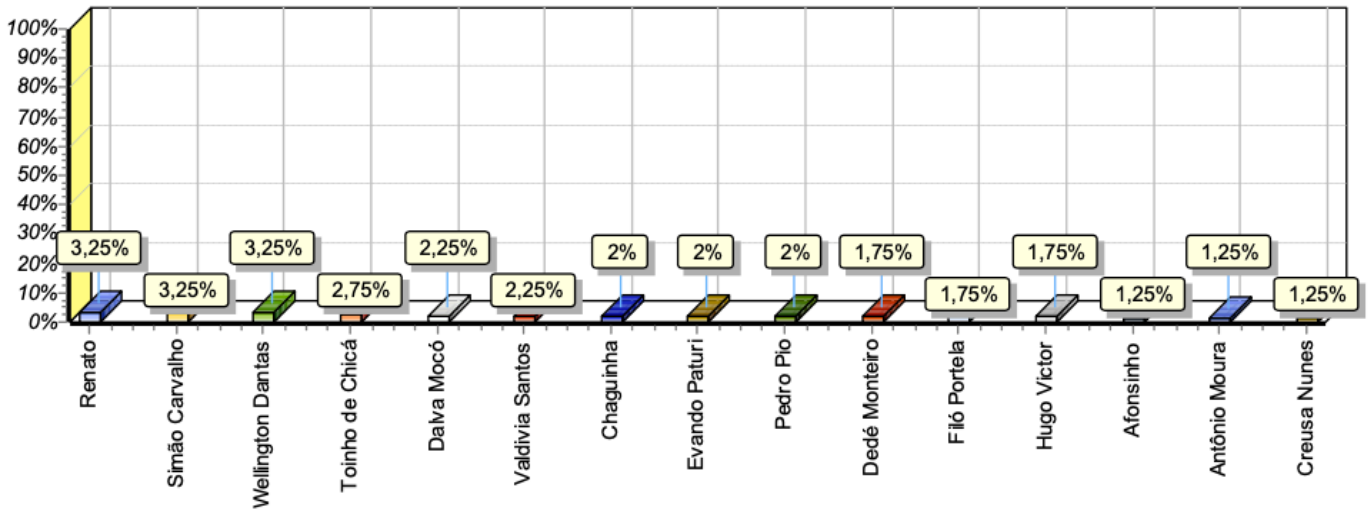


**Pesquisa de Opinião Pública
Eleições Municipais 2020 - Picos - PI
Total da amostra**

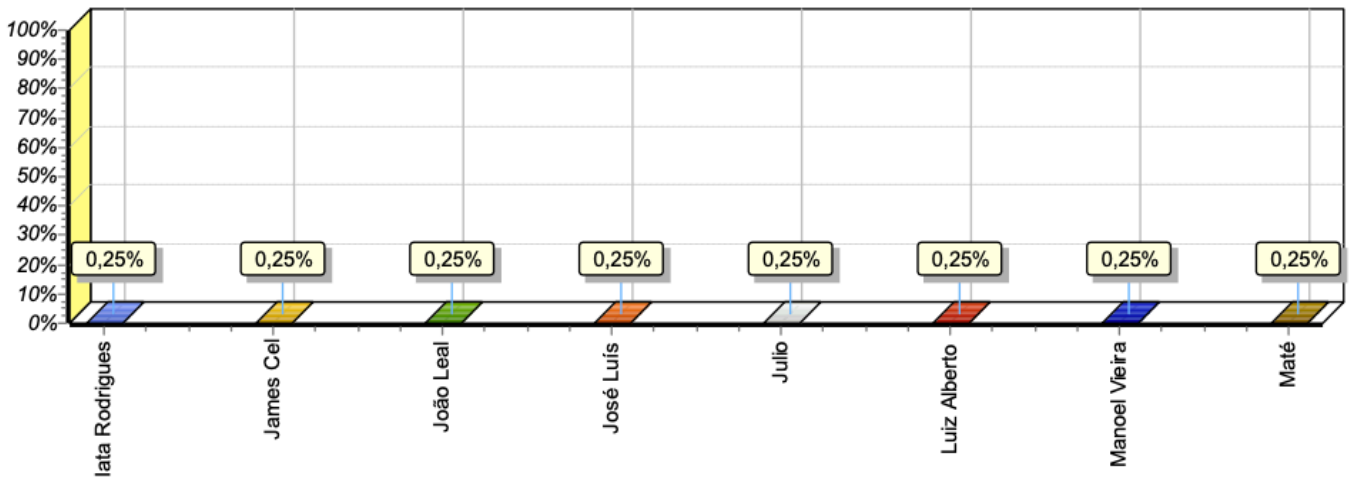
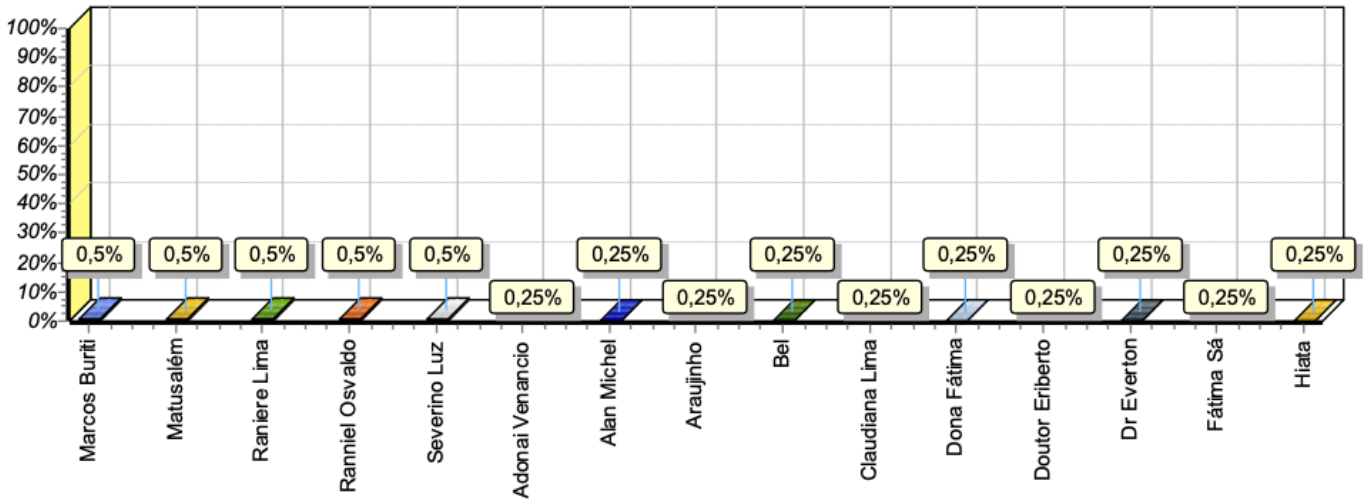
**9ª) Se a eleição fosse hoje, em quem você gostaria de votar para VEREADOR de Picos - PI?
(Espontânea)**

Respostas	Total	%
Renato	13	3,25
Simão Carvalho	13	3,25
Wellington Dantas	13	3,25
Toinho de Chicá	11	2,75
Dalva Mocó	9	2,25
Valdivia Santos	9	2,25
Chaguinha	8	2,00
Evando Paturi	8	2,00
Pedro Pio	8	2,00
Dedé Monteiro	7	1,75
Filó Portela	7	1,75
Hugo Victor	7	1,75
Afonsinho	5	1,25
Antônio Moura	5	1,25
Creusa Nunes	5	1,25
Ir. Zé Luis	5	1,25
Rinaldinho	5	1,25
Eriberto Filho	4	1,00
Pedro da Coca	4	1,00
Zé Luiz	4	1,00
Samuel Holanda	3	0,75
Adnaid Rufino	2	0,50
Bigode Branco	2	0,50
Chiquinho de Assuero	2	0,50
Fabiano Oliveira	2	0,50
Gilson	2	0,50
Ingrid	2	0,50
João Araújo	2	0,50
Jonathan Moura	2	0,50
Leonarda Santos	2	0,50
Marcos Burity	2	0,50
Matusalém	2	0,50
Raniere Lima	2	0,50
Ranniel Osvaldo	2	0,50
Severino Luz	2	0,50

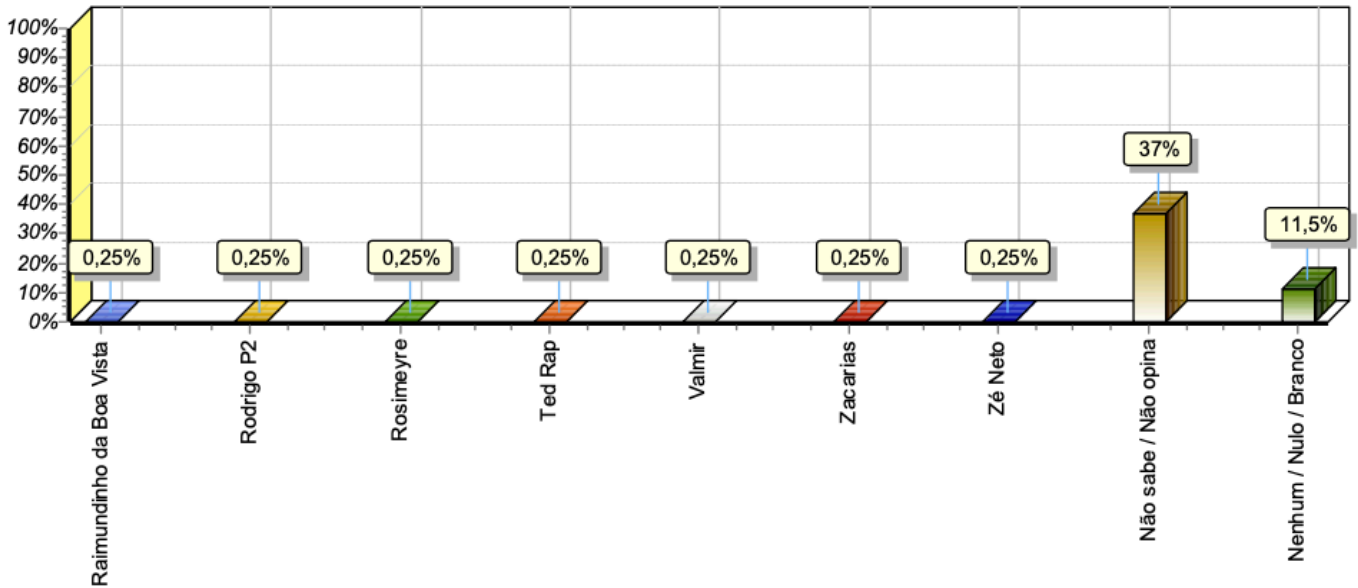
Pesquisa de Opinião Pública
Eleições Municipais 2020 - Picos - PI
Total da amostra



Pesquisa de Opinião Pública
Eleições Municipais 2020 - Picos - PI
Total da amostra



**Pesquisa de Opinião Pública
Eleições Municipais 2020 - Picos - PI
Total da amostra**



Pesquisa de Opinião Pública
Eleições Municipais 2020 - Picos - PI
Total da amostra

10ª) Em resumo: O (a) Sr. (a) já definiu o seu voto para prefeito(a) ou pode vir a mudar de opinião até a data da eleição? (Estimulada)

Respostas	Total	%
Sim, está definido	230	57,50
Não, poderia mudar	162	40,50
Não sabe / não opina	8	2,00
Total	400	100,00

Fonte: Instituto Idealize

