

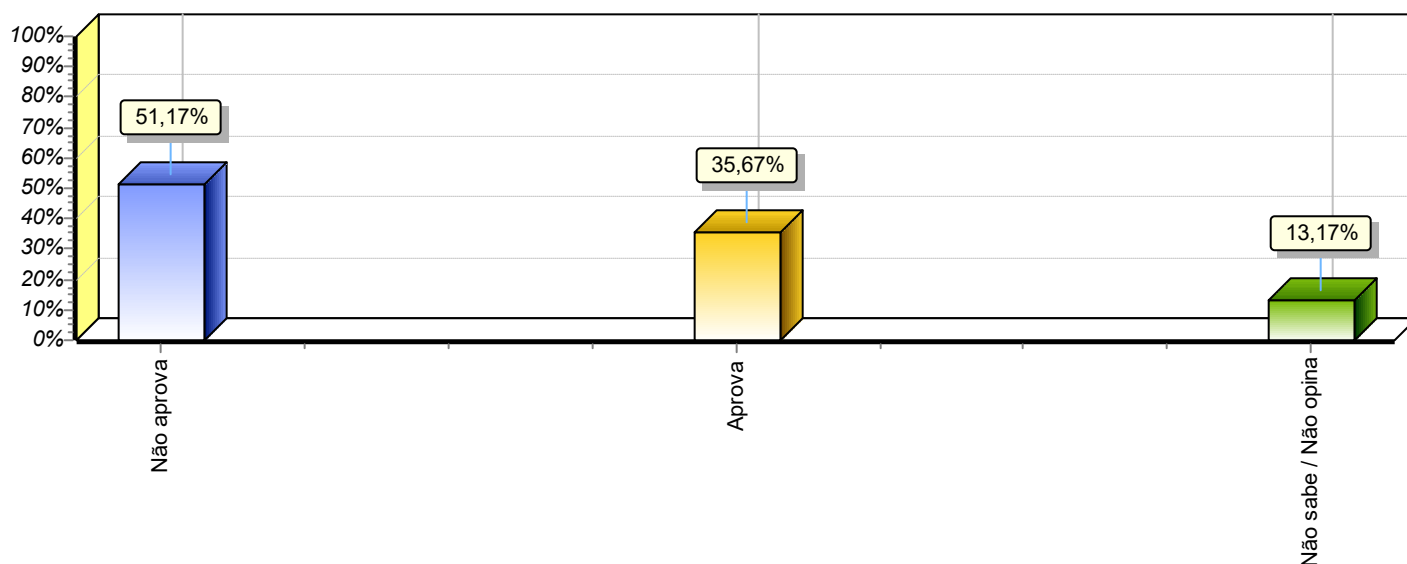


Pesquisa de Opinião Pública
Eleições Municipais 2020 - Picos - PI
Total da amostra

1ª) O (a) senhor (a) aprova ou desaprova a administração do Governador Welligton Dias? (Estimulada)

Respostas	Total	%
Não aprova	307	51,17
Aprova	214	35,67
Não sabe / Não opina	79	13,17
Total	600	100,00

Fonte: Instituto Estimativa



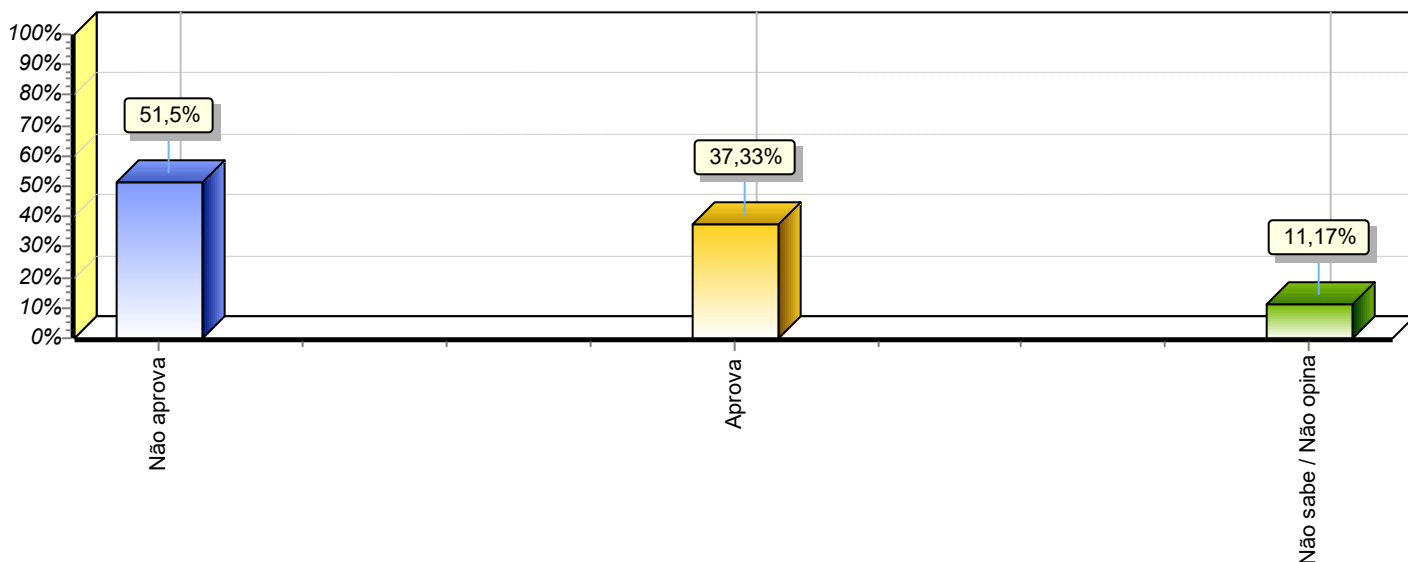


Pesquisa de Opinião Pública
Eleições Municipais 2020 - Picos - PI
Total da amostra

2ª) O (a) senhor (a) aprova ou desaprova a administração do Presidente Jair Bolsonaro? (Estimulada)

Respostas	Total	%
Não aprova	309	51,50
Aprova	224	37,33
Não sabe / Não opina	67	11,17
Total	600	100,00

Fonte: Instituto Estimativa



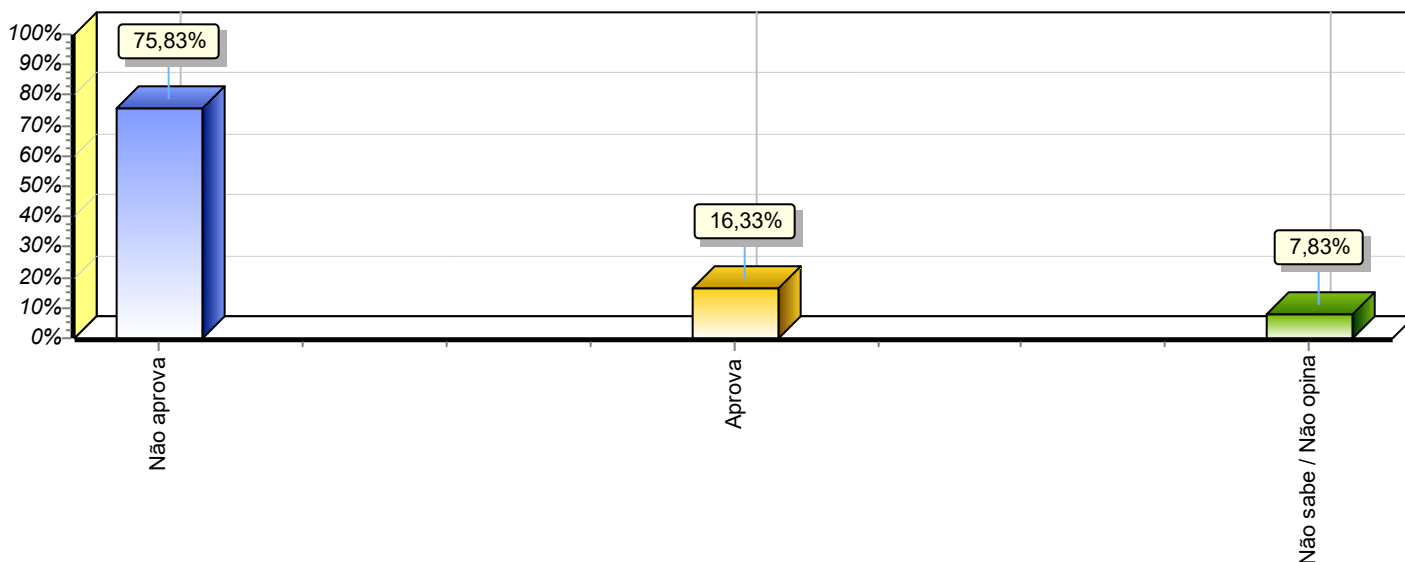


Pesquisa de Opinião Pública
Eleições Municipais 2020 - Picos - PI
Total da amostra

3ª) O (a) senhor (a) aprova ou desaprova a administração do Prefeito Padre Valmir? (Estimulada)

Respostas	Total	%
Não aprova	455	75,83
Aprova	98	16,33
Não sabe / Não opina	47	7,83
Total	600	100,00

Fonte: Instituto Estimativa



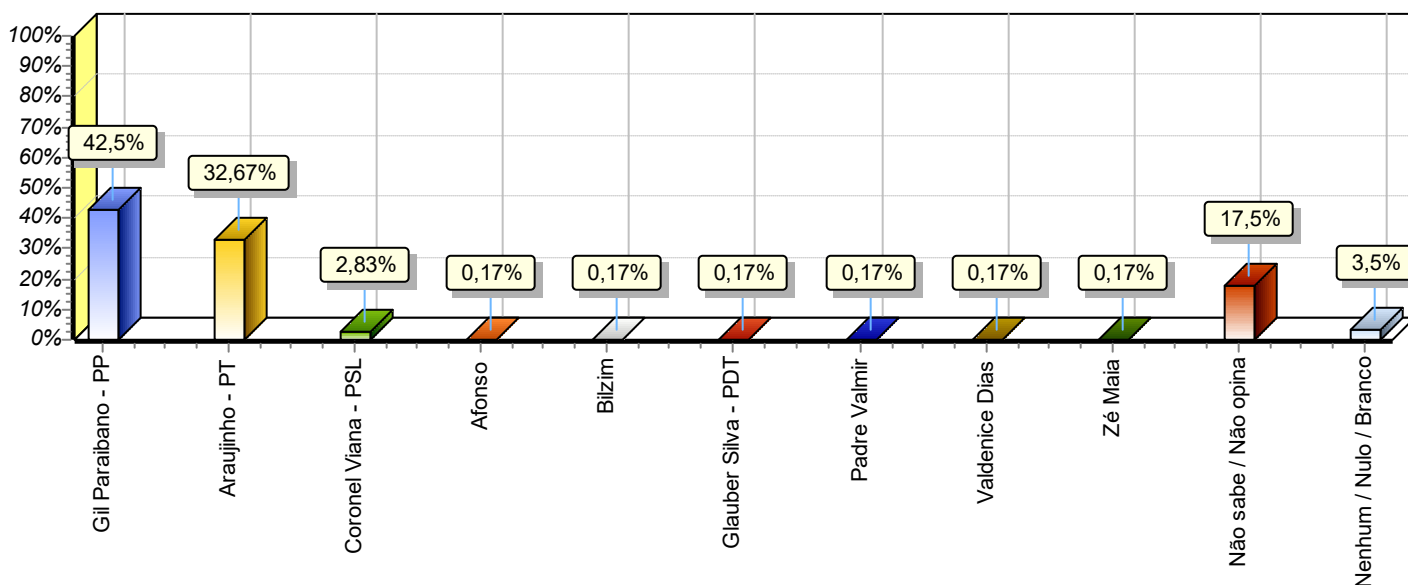


Pesquisa de Opinião Pública
Eleições Municipais 2020 - Picos - PI
Total da amostra

4ª) Se as eleições fossem hoje, em quem o(a) senhor(a) votaria para PREFEITO do município de Picos ? (Espontânea)

Respostas	Total	%
Gil Paraibano - PP	255	42,50
Araujinho - PT	196	32,67
Coronel Viana - PSL	17	2,83
Afonso	1	0,17
Bilzim	1	0,17
Glauber Silva - PDT	1	0,17
Padre Valmir	1	0,17
Valdenice Dias	1	0,17
Zé Maia	1	0,17
Não sabe / Não opina	105	17,50
Nenhum / Nulo / Branco	21	3,50
Total	600	100,00

Fonte: Instituto Estimativa





Pesquisa de Opinião Pública
Eleições Municipais 2020 - Picos - PI
Total da amostra

5ª) Se as eleições fossem hoje em quem o (a) senhor (a) VOTARIA para Vereador do município de Picos? (Espontânea)

Respostas	Total	%
Hugo Victor	29	4,83
Pedro Pio	25	4,17
Wellington Dantas	19	3,17
Dr Eriberto Barros	15	2,50
Gilson Nunes	15	2,50
Afonso	13	2,17
Renato	12	2,00
Valdivia Santos	12	2,00
Simão Carvalho	11	1,83
Maté	10	1,67
Toinho De Chicá	10	1,67
Zé Luis	9	1,50
Filó Portela	8	1,33
Isauberto Mecânico	8	1,33
Dede Monteiro	7	1,17
Irmão Zé Luís	7	1,17
Rinaldinho	7	1,17
Adonai Venâncio	5	0,83
Iata Rodrigues	5	0,83
Bigode Branco	4	0,67
Damião Do Peixe	4	0,67
Evandro Patury	4	0,67
Inês Maria	4	0,67
Loinha	4	0,67
Pedro Da Coca	4	0,67
Reinaldinho	4	0,67
Chaguinha	3	0,50
Creusa	3	0,50
Edson Nascimento	3	0,50
Fabiano Oliveira	3	0,50
Marciano Colorau	3	0,50
Pedro Almondes	3	0,50
Cleuza Nunes	2	0,33
Dalva Mocó	2	0,33
Fabricia Paz	2	0,33



Pesquisa de Opinião Pública
Eleições Municipais 2020 - Picos - PI
Total da amostra

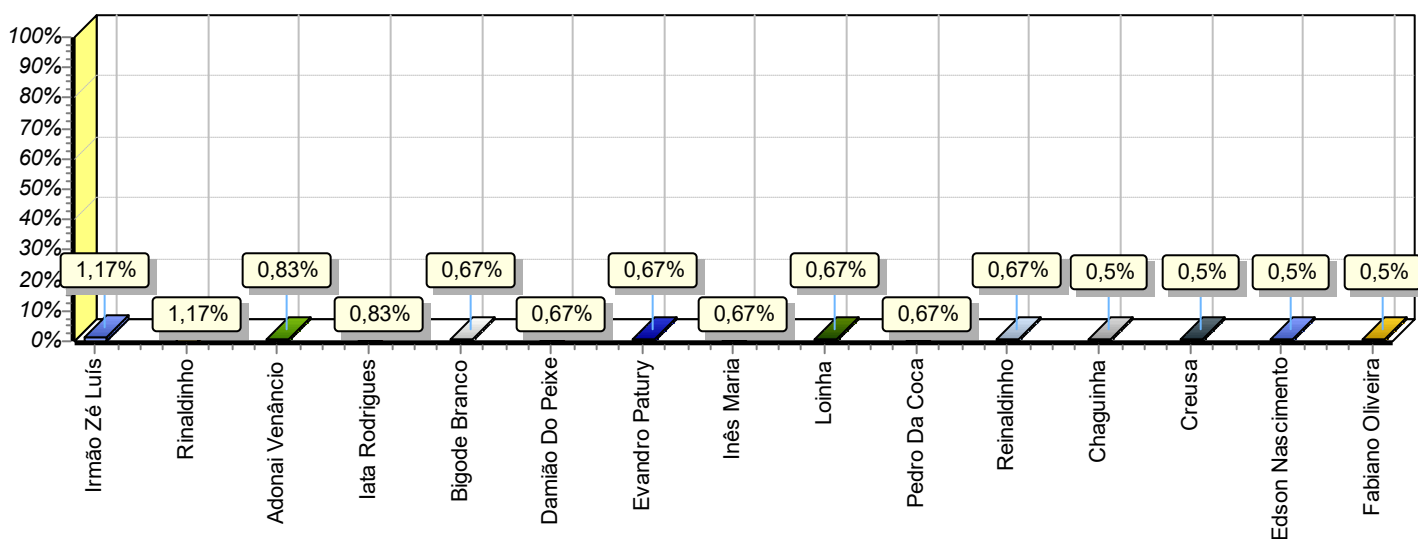
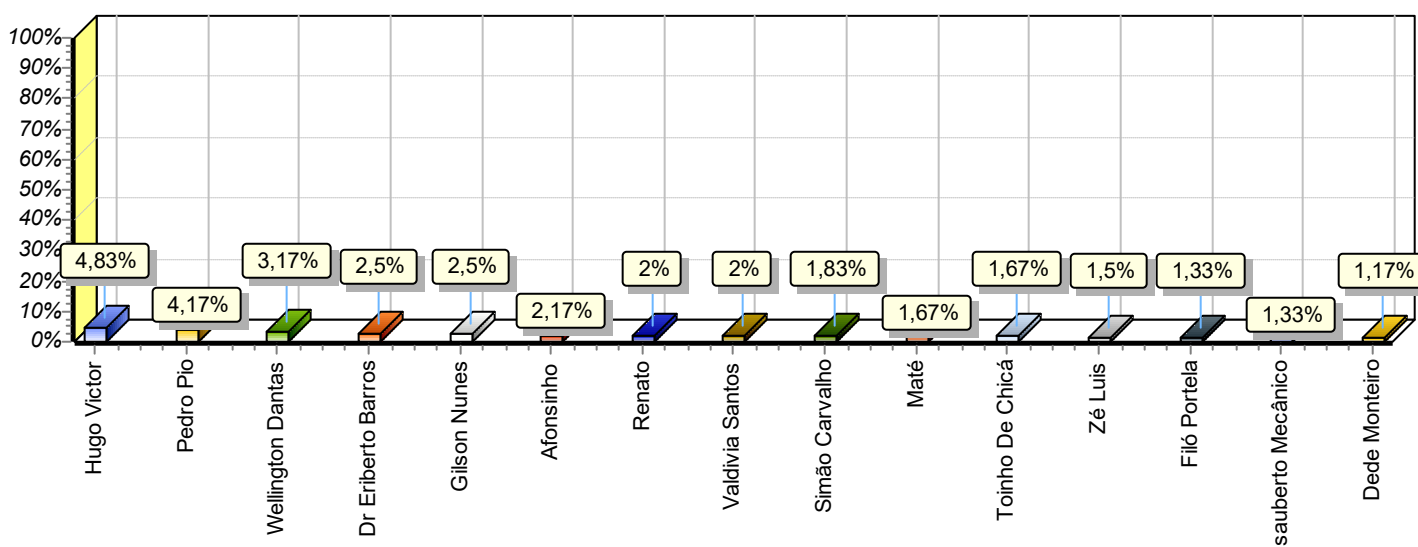
Respostas	Total	%
James Cell	2	0,33
João Araújo	2	0,33
Manoel Vieira	2	0,33
Valdik Roseno	2	0,33
Airton Moura	1	0,17
Alan Kardek	1	0,17
Antônio Afonso	1	0,17
Bambu	1	0,17
Cadinha	1	0,17
Capitão Everton Araújo	1	0,17
Deuzim	1	0,17
Dr Oscarzinho	1	0,17
Eduardo Moco	1	0,17
Emate	1	0,17
Evaldinho	1	0,17
Everton Valter	1	0,17
Ingred Ibiapina	1	0,17
Ismael Bezerra	1	0,17
Jaciél Luz	1	0,17
Jonice Leal	1	0,17
Julia Aquino	1	0,17
Julinho Da Boa Vista	1	0,17
Leda	1	0,17
Maninho do Silva	1	0,17
Marcos Buriti	1	0,17
Maria	1	0,17
Matusalém De Sales	1	0,17
Mazéluis	1	0,17
Nutri Claudiana Lima	1	0,17
Raniele	1	0,17
Ranieri	1	0,17
Ribaldinho	1	0,17
Simãozinho	1	0,17
Teles	1	0,17
Valmir Santos	1	0,17
Zacarias	1	0,17
Zé Ferreira	1	0,17
Não sabe / Não opina	251	41,83



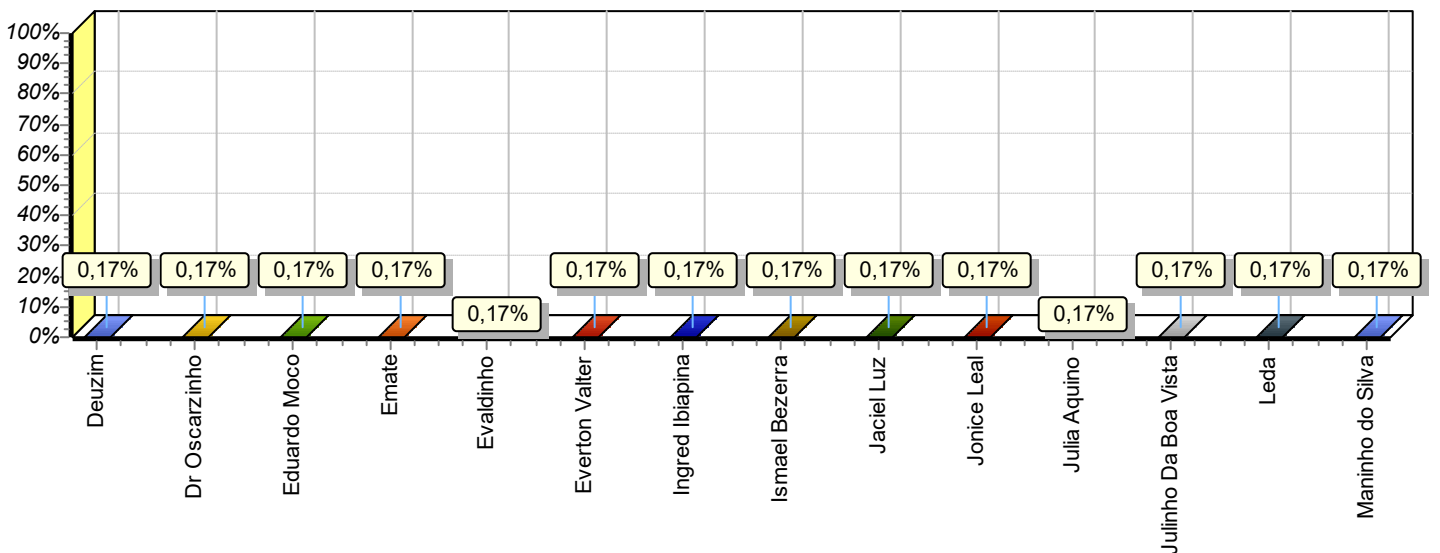
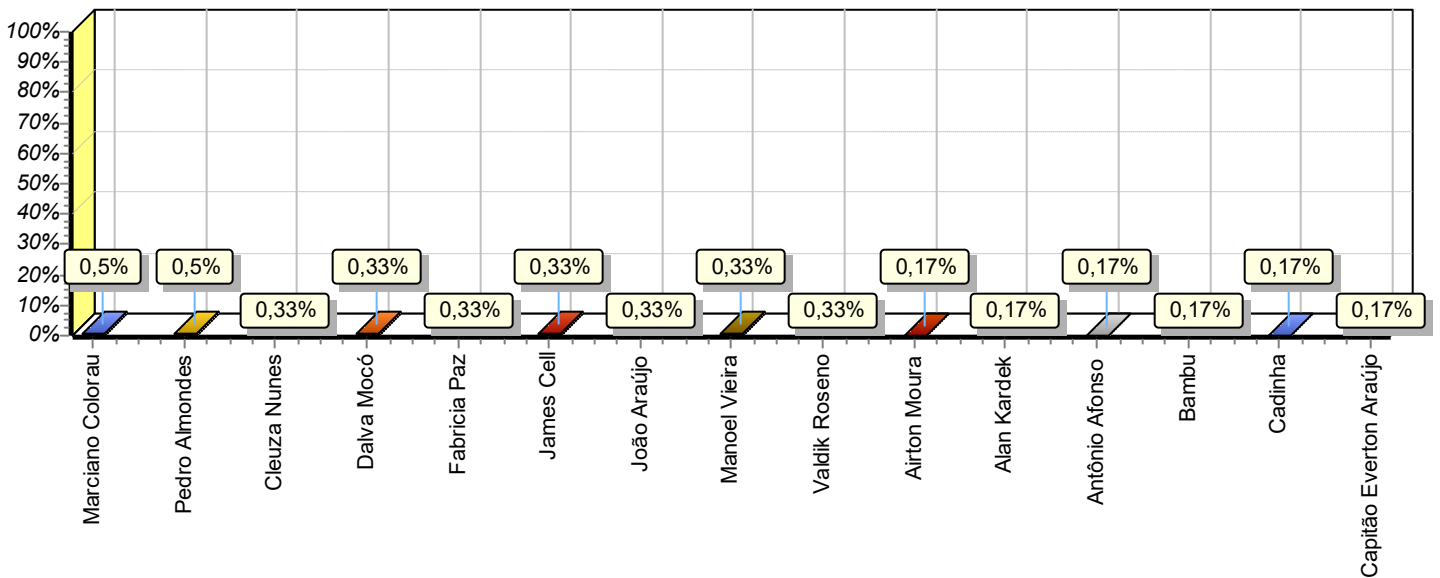
Pesquisa de Opinião Pública
Eleições Municipais 2020 - Picos - PI
Total da amostra

Respostas	Total	%
Nenhum / Nulo / Branco	29	4,83
Total	600	100,00

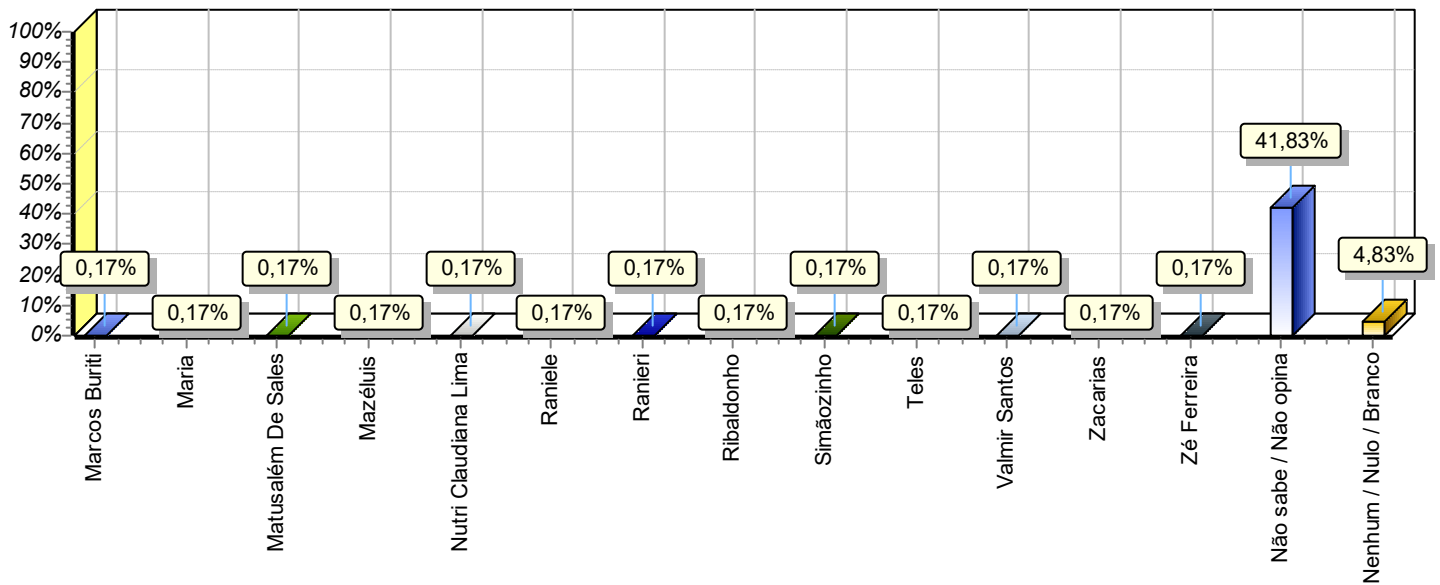
Fonte: Instituto Estimativa



Pesquisa de Opinião Pública
Eleições Municipais 2020 - Picos - PI
Total da amostra



Pesquisa de Opinião Pública
Eleições Municipais 2020 - Picos - PI
Total da amostra

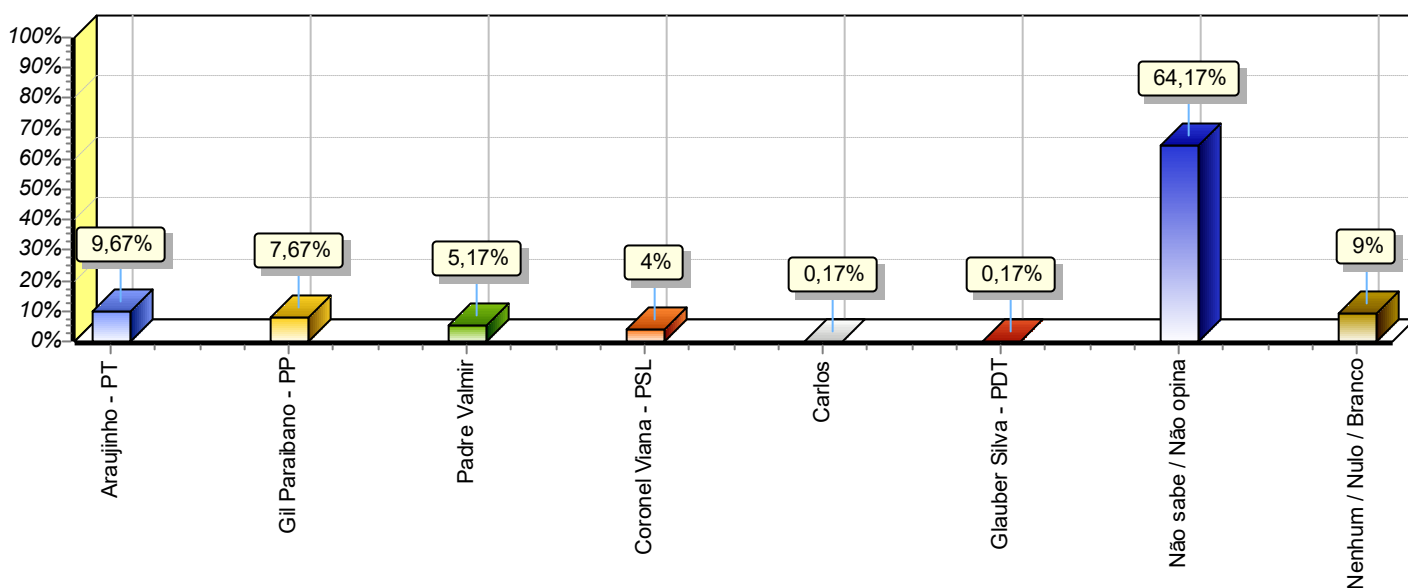


Pesquisa de Opinião Pública
Eleições Municipais 2020 - Picos - PI
Total da amostra

6ª) Se as eleições fossem hoje, em quem o(a) senhor(a) NÃO VOTARIA para PREFEITO do município de Picos ? (Espontânea)

Respostas	Total	%
Araujinho - PT	58	9,67
Gil Paraibano - PP	46	7,67
Padre Valmir	31	5,17
Coronel Viana - PSL	24	4,00
Carlos	1	0,17
Glauber Silva - PDT	1	0,17
Não sabe / Não opina	385	64,17
Nenhum / Nulo / Branco	54	9,00
Total	600	100,00

Fonte: Instituto Estimativa

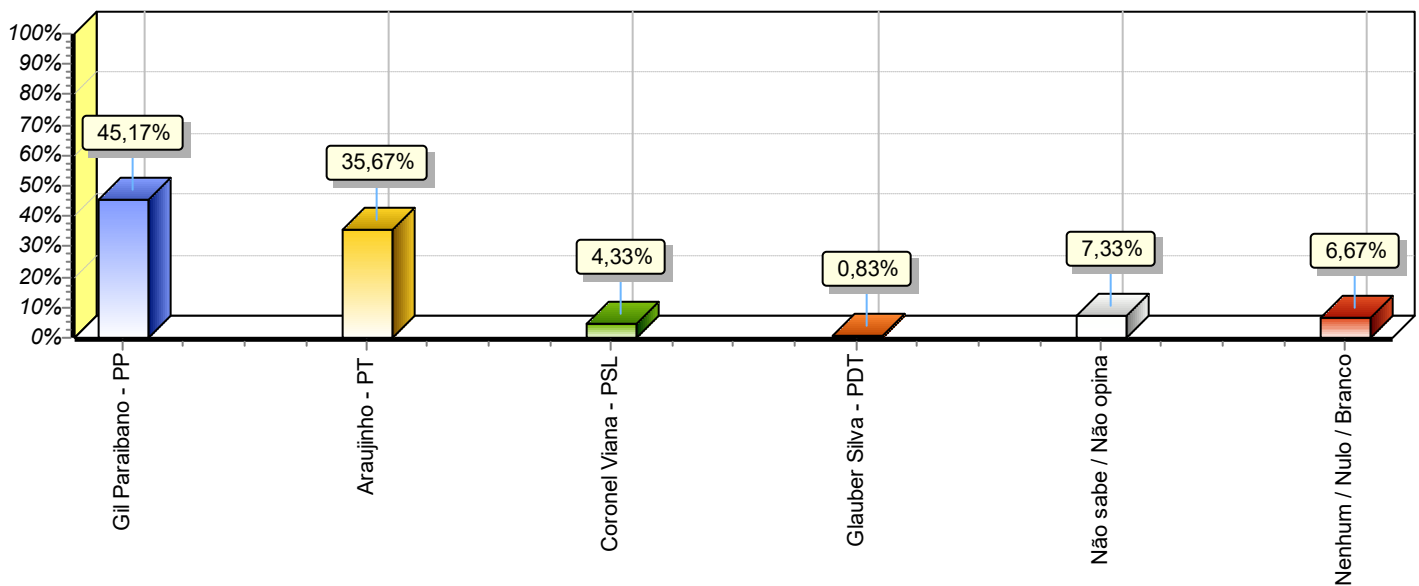


Pesquisa de Opinião Pública
Eleições Municipais 2020 - Picos - PI
Total da amostra

7ª) Se as eleições fossem hoje e os candidatos fossem estes, em quem o (a) senhor (a) VOTARIA para Prefeito do município de Picos? (Estimulada)

Respostas	Total	%
Gil Paraibano - PP	271	45,17
Araújo - PT	214	35,67
Coronel Viana - PSL	26	4,33
Glauber Silva - PDT	5	0,83
Não sabe / Não opina	44	7,33
Nenhum / Nulo / Branco	40	6,67
Total	600	100,00

Fonte: Instituto Estimativa

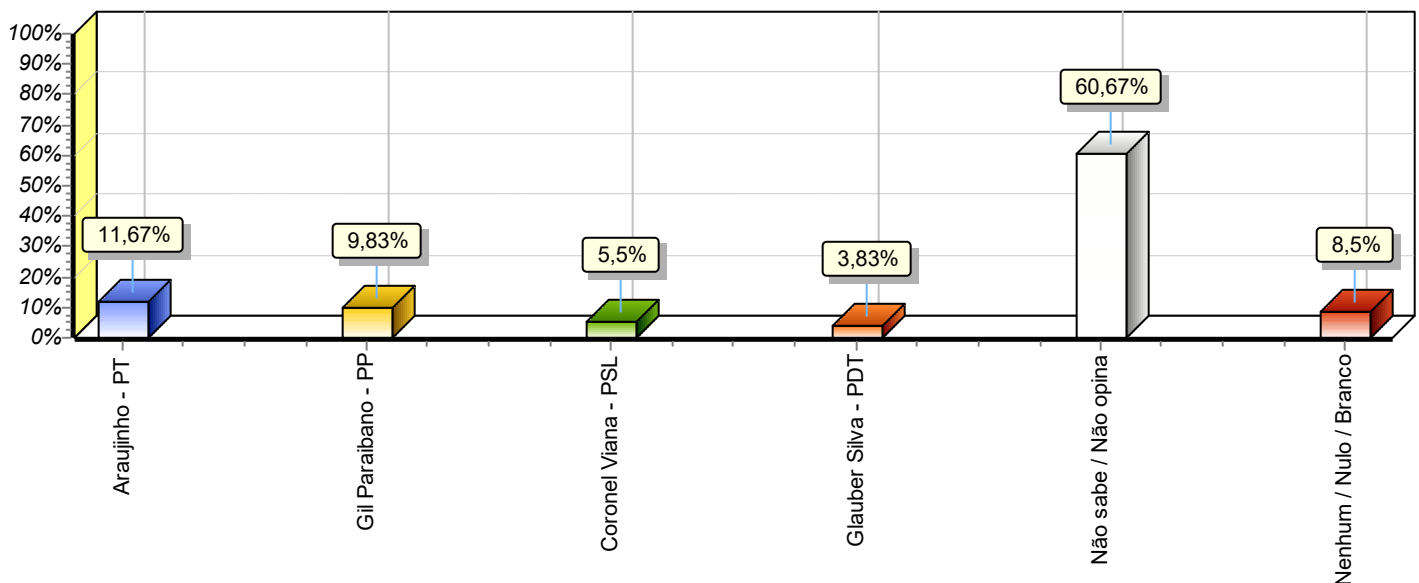


Pesquisa de Opinião Pública
Eleições Municipais 2020 - Picos - PI
Total da amostra

8ª) Se as eleições fossem hoje e os candidatos fossem estes, em quem o (a) senhor (a) NÃO VOTARIA para Prefeito do município de Picos? (Estimulada)

Respostas	Total	%
Araujinho - PT	70	11,67
Gil Paraibano - PP	59	9,83
Coronel Viana - PSL	33	5,50
Glauber Silva - PDT	23	3,83
Não sabe / Não opina	364	60,67
Nenhum / Nulo / Branco	51	8,50
Total	600	100,00

Fonte: Instituto Estimativa

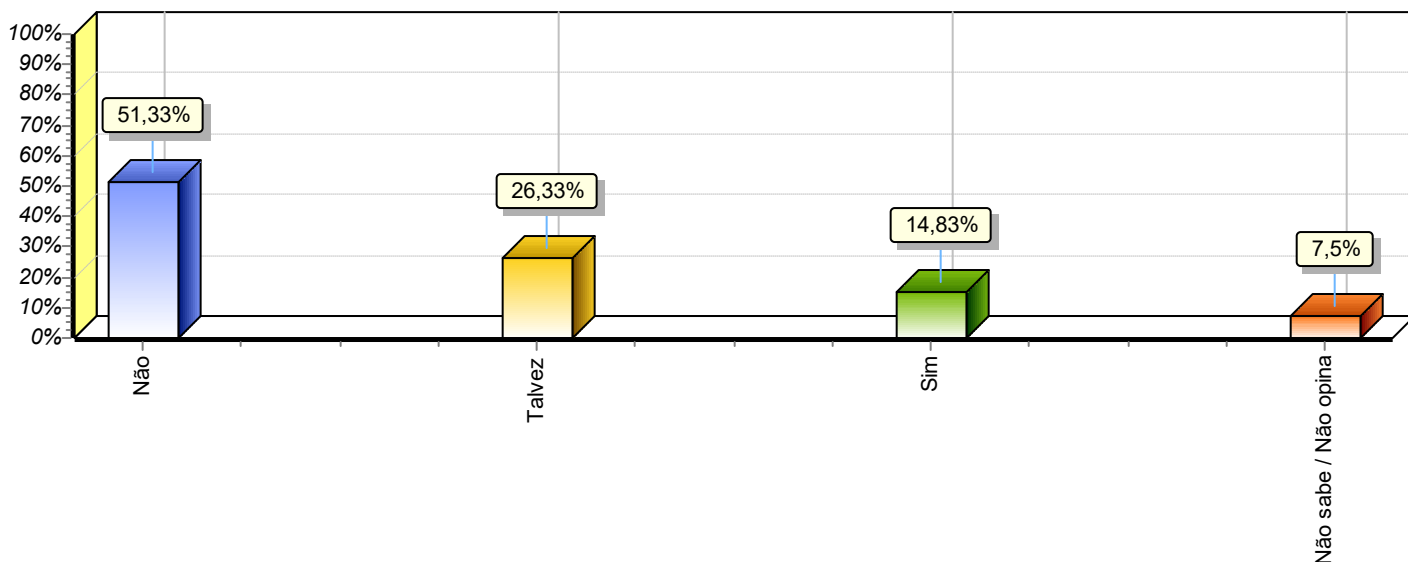


Pesquisa de Opinião Pública
Eleições Municipais 2020 - Picos - PI
Total da amostra

9ª) Se as eleições fossem hoje o (a) senhor (a) VOTARIA para Prefeito em um candidato apoiado pelo Governador Wellington Dias? (Estimulada)

Respostas	Total	%
Não	308	51,33
Talvez	158	26,33
Sim	89	14,83
Não sabe / Não opina	45	7,50
Total	600	100,00

Fonte: Instituto Estimativa





Pesquisa de Opinião Pública
Eleições Municipais 2020 - Picos - PI
Total da amostra

10ª) Se as eleições fossem hoje o (a) senhor (a) VOTARIA para Prefeito em um candidato apoiado pelo Prefeito Padre Valmir? (Estimulada)

Respostas	Total	%
Não	376	62,67
Talvez	106	17,67
Sim	79	13,17
Não sabe / Não opina	39	6,50
Total	600	100,00

Fonte: Instituto Estimativa

